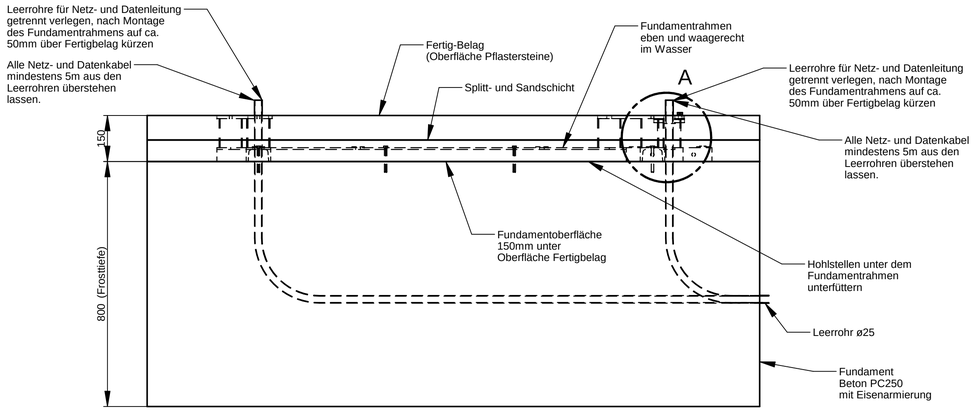

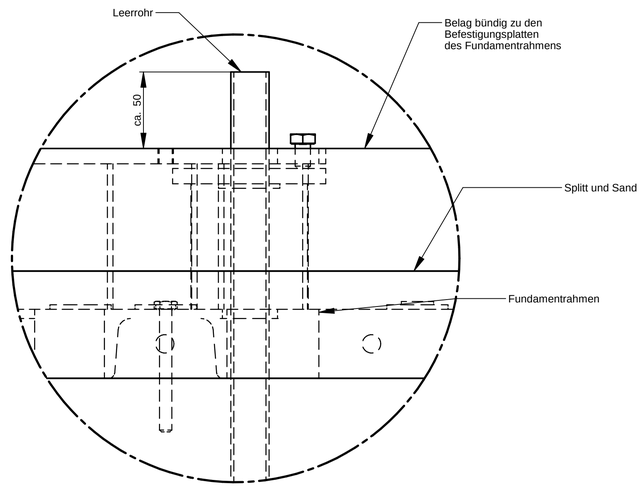

EINZELHEIT A

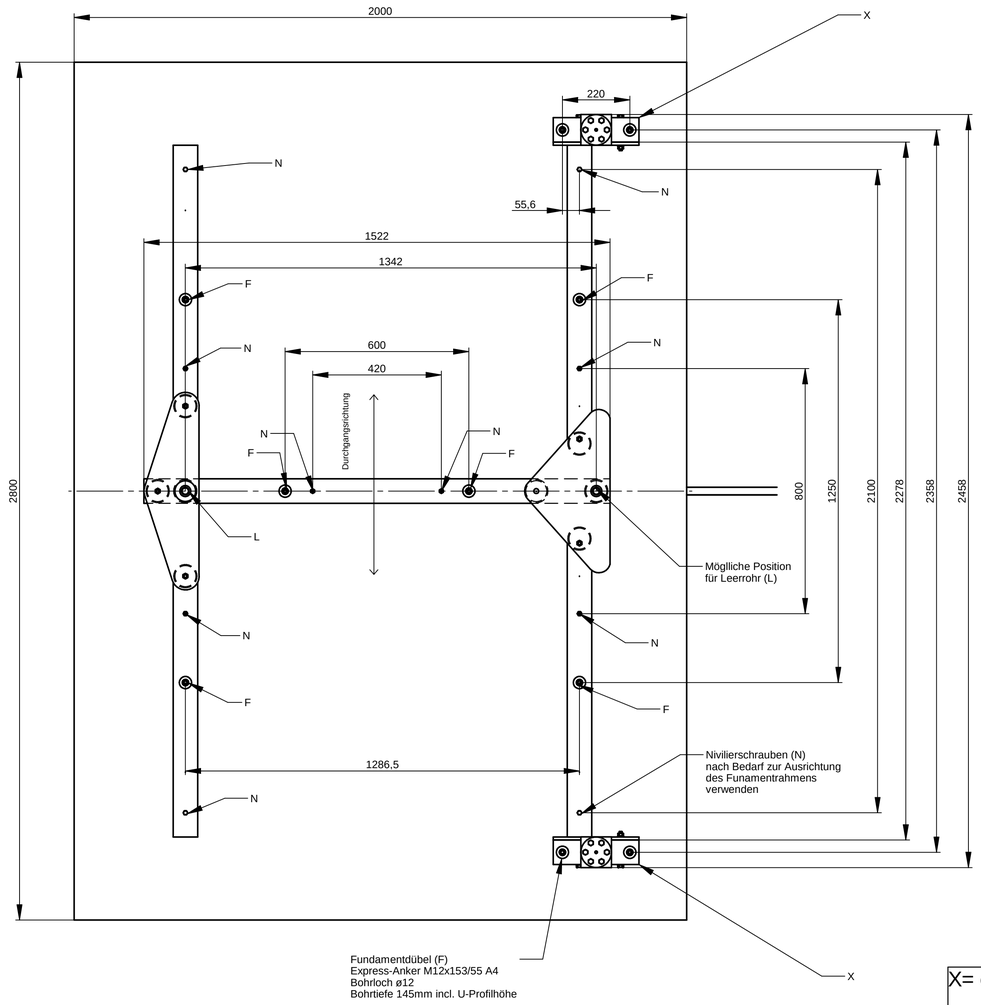

X= optional mit 2 Stück
mit 1 Stück
mit 0 Stück

Oberflächenangaben	
Ohne Maß oder mit [Maß]	√
Drehen, Fräsen, Reiben	3,2
Bohren, Stanzen	12,5

Alle unbemaßten Außenkanten: 0,5 x 45° ! Alle unbemaßten Innenkanten: R = 0,8mm !

	8			
	7			
	6			
	5			
	4			
	3			
	2	3 7E04566	28.09.	KF
	1	7E04518	30.07.	KF
		Änderung	Datum	Name
	04	bearbeitet	30.07.	KF
		geprüft		
		freigegeben		

Halbzeug	
Abmessung	
Norm	
Werkstoff	
Teile-Nr.	
Gewicht	
Passung	Abmaß

Fundamentplan Rahmen MPG22

5517,5053

Projekt-Nr.:	7E04518	Maßstab 1:10	DIN A1
Festigkeit	Toleranz	Magnetic Autocontrol GmbH Grienmatt 20 D-79650 Schopfheim	
Allg. Tol. DIN ISO 2768mK			
Form und Lage DIN 7167			
Oberfläche DIN ISO 1302			

Kopie an:

Diese Zeichnung ist nach den bestehenden Gesetzen des Urheberrechts geschützt. Sie darf weder an Dritte weitergegeben noch auf Dritte Eigentum und darf weder vervielfältigt noch an Dritte weitergegeben werden.